

(Situation au 31.12.2013) (source : Statistiques des AC - DGAFP - édition 2015)

MINISTÈRE DES AFFAIRES SOCIALES ET DE LA SANTÉ
MINISTÈRE DU TRAVAIL, DE L'EMPLOI, DE LA FORMATION PROFESSIONNELLE ET DU DIALOGUE SOCIAL
MINISTÈRE DES DROITS DES FEMMES
MINISTÈRE DES SPORTS, DE LA JEUNESSE, DE L'ÉDUCATION POPULAIRE ET DE LA VIE ASSOCIATIVE

I - FONCTIONNAIRES APPARTENANT AU CORPS DES ADMINISTRATEURS CIVILS RATTACHÉS AU MINISTÈRE DES AFFAIRES SOCIALES ET DE LA SANTÉ, AU MINISTÈRE DU TRAVAIL, DE L'EMPLOI, DE LA FORMATION PROFESSIONNELLE ET DU DIALOGUE SOCIAL, AU MINISTÈRE DES DROITS DES FEMMES ET AU MINISTÈRE DE LA JEUNESSE, DE L'ÉDUCATION POPULAIRE ET DE LA VIE ASSOCIATIVE

1. Démographie

	Hommes	Femmes	TOTAL
AC	56	41	97
AC HC	122	89	211
Administrateur général	12	3	15
TOTAL	190	133	323

2. Répartition par classes d'âges

Fourchette	Hommes	Femmes	TOTAL	%
< 30 ans	5	6	11	3%
30 à 34 ans	9	10	19	6%
35 à 39 ans	21	16	37	11%
40 à 44 ans	26	22	48	15%
45 à 49 ans	24	15	39	12%
50 à 54 ans	40	28	68	21%
55 à 59 ans	36	20	56	17%
60 ans et plus	29	16	45	14%
TOTAL	190	133	323	100%

	Hommes	Femmes	TOTAL
Moyenne d'âge	49a 6m	47a 8m	48a 9m

3. Répartition par positions

	Activité	M.A.D	Détachés sortants	Dispo. et hors cadres	Congé Parental	TOTAL
Nombre	136	18	148	21	0	323
Pourcentage	42%	6%	46%	7%	0%	100%

4. Origine des membres du corps

Origines	Flux 2013				Stock au 31.12.2012		TOTAL au 31.12.2013	%
	Entrées		Sorties		H	F		
	H	F	H	F				
ENA	3	4	9	3	127	79	201	62%
TE	4	4	5	3	47	46	93	29%
Art L.4139-2 Code Déf.	0	0	1	0	18	0	17	5%
IAD	1	0	0	0	5	6	12	4%
Autres	0	0	0	0	0	0	0	0%
TOTAL	8	8	15	6	197	131	323	100%

5. Cessations de fonctions prévisibles

Années	Retraites
2014	8
2015	8
2016	11
2017	8
2018	6

6 - Mobilité statutaire

AC en mobilité statutaire	A l'intérieur du ministère	A l'extérieur du ministère	TOTAL	% du corps
	3	35	38	12%

7 - Fonctions exercées (les fonctions suivies d'un * ont été décomptées dans les cases "autres" de l'effectif d'ensemble du corps)

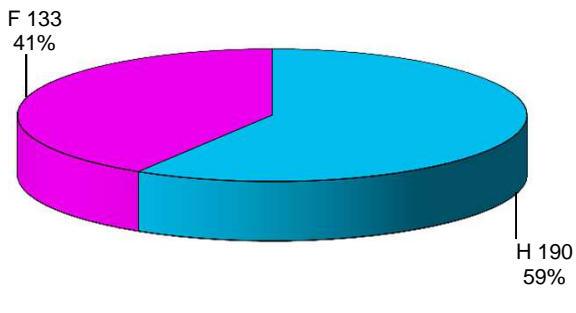
Fonctions		Effectifs	%	
MINISTÈRES SOCIAUX	Administrations centrales	DAC-SG et assimilés	2	1%
		Emplois de direction (nommés)	45	14%
		Membres d'un cabinet ministériel	6	2%
		Adj. de ss-dir. (ou de CS)	15	5%
		Chargés de mission	24	7%
		Chefs de bureau	37	11%
		Adjoints au chef de bureau	5	2%
		AC en poste dans une IG ou un CG	8	2%
		En instance d'affectation	11	3%
		Autres	6	2%
	SOUS-TOTAL	159	49%	
	Services déconcentrés	Emplois dir. régionaux et adjoints	5	2%
		Autres	5	2%
		SOUS-TOTAL	10	3%
AUTRES MINISTÈRES	Administrations centrales	DAC-SG et assimilés	1	0,31%
		Emplois de direction (nommés)	9	3%
		Membres d'un cabinet ministériel	7	2%
		Adj. de ss-dir. (ou de CS)	4	1%
		Chargés de mission	4	1%
		Chefs de bureau	8	2%
		Autres	5	2%
		SOUS-TOTAL	38	12%
	Services déconcentrés	Emplois dir. régionaux et adjoints	1	0,31%
		Emplois dir. départementaux et adjoints	1	0,31%
		Sous-préfets (SG, dir. Cab, ardt ...) et SGAR	5	2%
		Rectorat ou inspection académique	1	0,31%
		Autre	1	0,31%
		SOUS-TOTAL	9	3%
Autorités administratives indépendantes		Défenseur des droits	1	0,31%
Juridictions	Rapporteur au Conseil d'Etat		1	0,31%
	Rapporteurs à la Cour des Comptes		10	3%
	Magistrats en TA ou CAA		4	1%
	Magistrats en CRC		1	0,31%
FPT	Région		1	0,31%
	Département		1	0,31%
	Commune		9	3%
	Etablissements public locaux (EPL)		3	1%
FPH	Etablissements hospitaliers		3	1%
	Universités et autres EPSCP		2	1%
	ARS		4	1%
	EPA (hors EPSCP et hors ARS)		29	9%
Etablissements publics de l'Etat, GIP et entreprises publiques	EPIC, GIP ou entreprise publique		6	2%
	Ambassade ou représentation permanente de la France (UE, ONU..)		7	2%
	Union Européenne		1	0,31%
	Organisation Internationale Intergouv.		1	0,31%
Associations et syndicats		2	1%	
Secteur Privé		17	5%	
Autres		4	1%	
SOUS-TOTAL		107	33%	
TOTAL		323	100%	

II - FONCTIONNAIRES ACCUEILLIS EN DETACHEMENT DANS LE CORPS DES ADMINISTRATEURS CIVILS AU MINISTERE DES AFFAIRES SOCIALES ET DE LA SANTE, AU MINISTERE DU TRAVAIL, DE L'EMPLOI, DE LA FORMATION PROFESSIONNELLE ET DU DIALOGUE SOCIAL, AU MINISTERE DES DROITS DES FEMMES ET AU MINISTERE DES SPORTS, DE L'EDUCATION POPULAIRE ET DE LA VIE ASSOCIATIVE

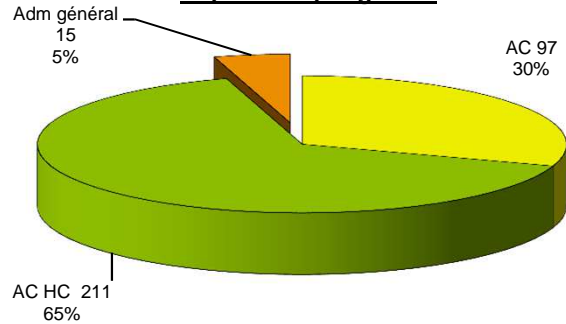
Fonctionnaires ou magistrats accueillis en détachement dans le corps	Nombre
Administrateur des PTT	1
Administrateurs territoriaux	2
Administrateur Ville de Paris	1
Conseillers TA/CAA	6
Directeurs d'hôpitaux	8
Magistrat Cour des Comptes	1
Magistrat judiciaire	1
Sous-préfet	1
Directeur d'établissement sanitaire, social et médico-social	1
Administrateur INSEE	1
TOTAL	23

(Situation au 31.12.2013)

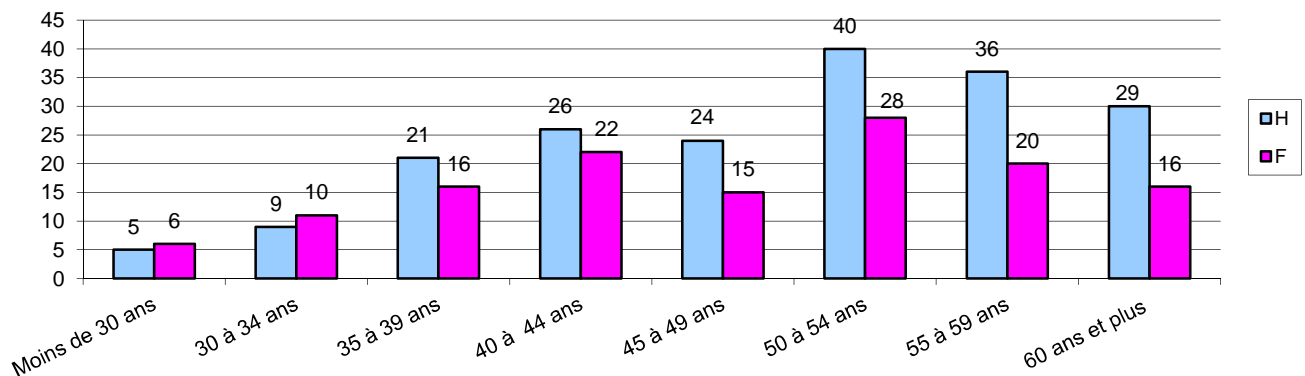
Répartition Hommes/Femmes



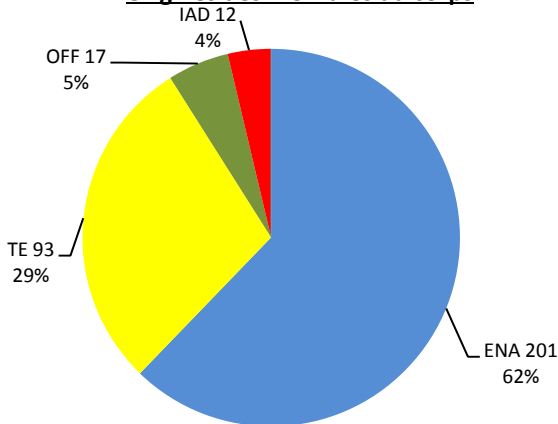
Répartition par grades



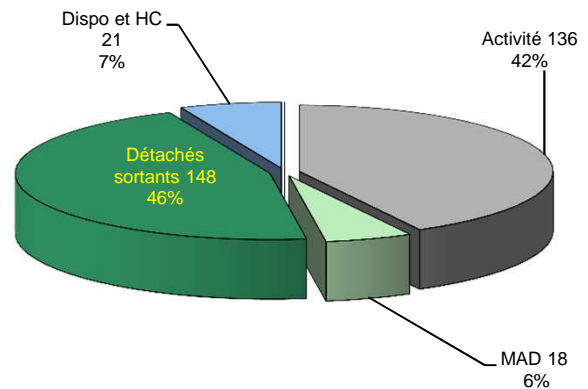
Répartition par classes d'âges (H et F)



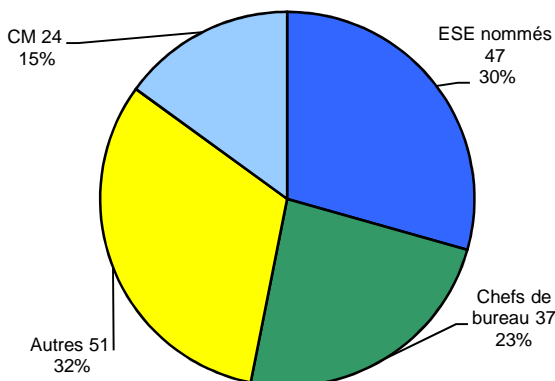
Origines des membres du corps



Répartition par positions



Fonctions exercées par les AC en administration centrale (ministères sociaux)



Emplois Supérieurs de l'Etat à caractère interministériel occupés par les AC en administration centrale (ministères sociaux)

